Magisch Middelkerke

19/12/2022 - 08/01/2023

Dagelijks geopend van 14 - 22.30 u.

Eindejaar vieren doe je in het feestelijke decor van het Normandpark. Duizenden fonkelende lichtjes, kleurrijke lampen en tonnen warmte, gezelligheid en licht maken van Middelkerke een magische plek. De toegang is volledig gratis.

Fonkelende belevingswandeling in het Normandpark

Het Normandpark in Middelkerke fonkelt en schittert op Magisch Middelkerke als nooit tevoren dankzij de Fonkelende Lichtjeswandeling. Volg deze unieke wandeling met 1000 sfeerlichtjes door het Normandpark en ontdek Magisch Middelkerke in volle glorie.

Dagelijkse muzikale fonteinenshows

14 - 22.30 u. * Om het half uur een show.

Muzikale fonteinen brengen het betoverende Normandpark tot leven. Water, vuur, muziek en licht vloeien op spectaculaire wijze samen. Dit jaar zijn er zes gloednieuwe shows om van te genieten.

De magische theekopjes

dagelijks geopend van 14 - 20 u. - € 4

Waan je in het sprookje van Belle en het Beest en draai rondjes in de theekopjes.
Een unieke manier om alle fonkelende lichtjes te bewonderen.

ZOEKTOCHT: Magische kristallen in het betoverde bos

Elke winter krijgt de fontein in het park toverkrachten. De waterstralen krijgen de mooiste kleuren en bij volle maan komen een heleboel magische wezens tot leven die hun kracht halen uit de stralen van de fontein. Op een heldere nacht veranderden zes waterdruppels van de Magische Fontein in kristallen.

Deze kristallen zorgen voor vrede tussen alle parkdieren en mensen en geven energie aan alle magische wezens. Een slechterik is op zoek naar de kristallen en wil ze stelen uit het park en zo alle magisch leven vernietigen. De kristallen liggen verspreid over het verlichte parkbos en de rest van het park. Kan jij ze terugvinden voor een slechterik ermee aan de haal gaat?

De kids foodtruck

Aan het parkspeelplein vind je onze kids foodtruck gevuld met lekkers.
Ambachtelijke oliebollen,
vers gepofte zoete popcorn,
grote suikerspinnen, reuze kermislolly's en
warme chocolademelk
met mini-marshmallow en slagroom.
Lekkerrrr!

Randanimatie voor jong en oud

Laat je op Magisch Middelkerke iedere dag verrassen door originele animatie. Welke acts mag je verwachten op Magisch Middelkerke?

Steltlopers en vuuracts.
Zeepbellen aan het speelplein.
Rond kerstdag komt de kerstman meerdere keren langs.
's Avonds ontmoet je betoverende en lichtgevende figuren.

Altijd 'jingle bells'

Dagelijks is er extra sfeer en beleving met optredens van mobiele muziekbands, 'meet and greets' met de kerstman en andere acts. De lichtjes krijgen nog extra fonkeling door de stijgende zeepbellen bij het parkspeelplein.

LeffingeLicht

VR 16/12
19.30 u. > 23.30 u.

LeffingeLicht is een klank- en lichtspektakel dat start onder de kerktoren van Leffinge. Naast de verschillende drank- en eetstanden is er ook een kerstmarkt met tientallen verkoopstanden.

Er is kerstanimatie voor klein en groot met doorlopende lasershow, trampolinejumpers op muziek, verlichte moving poles, wandelende straatacts en kinderkerstdorp.

Kinderkerstdorp met:

- **Kinderdisco**
- **Springkastelen**
- **Schmink en glittertattoo**
- **Kleurrijke ballonnen**
- **Huis van de Kerstman**

Iedereen welkom!

Meer info: participatie@middelkerke.be

Vuurwerk

Sylvestervuurwerk
ZA 31/12
om middernacht

Strand t.h.v.
Alexandre Ponchonstraat,
Middelkerke

Nieuwjaarsvuurwerk
ZO 01/01
18 u.

Strand t.h.v.
Arendlaan,
Westende-Bad

Aanrader voor kinderen!

LUISTERVERHAAL

Remi en het magische gelukspoeder

Uit de vorige verhalen van Remi weten we al dat hij ontsnapte aan de vreselijke rendierjagers. Zo ontdekte hij hoe hij net als de rendieren van de Kerstman door de lucht kan vliegen. Stiekem droomt hij ervan om samen met zijn neefjes de Kerstman te mogen helpen. Maar dat kan niet zomaar... Eerst moet hij een snuifje magisch gelukspoeder vinden. Of dit zal lukken hoor je in het nieuwe verhaal van Remi het rendier. Veel luisterplezier!

Scan de QR-code met je smartphone of tablet en nestel je gezellig in de zetel of onder je deken!

www.middelkerke.be/remi-in-het-park

Wil je weten of je alle spelletjes correct hebt opgelost? Spiek dan even via deze QR-code:

middelkerke.be/hupsakee /hupsakeemiddelkerke

DEZE HUPSAKEE IS VAN .....

KERST'22 - '23

HUPSAKEE

Een vakantie vol kerstmagie

vrijdag 16 december 2022 > zondag 8 januari 2023

Bib XL

*Bib XL
Populierenlaan 16
Middelkerke*

*tickets reserveren:
middelkerke.bibliotheek.be
059 31 99 10*

De plaatsen zijn beperkt.

Theater

WO 28/12
14, 14.30 & 15 u.
€ 2

Poppen Ahoy speelt 'Kat en Hond' *4+*
Een spannend draadpoppenspel voor kleuters. Over een kat, een hond en een taartje.

WO 04/01
14 u.
gratis

Winterwarmte: Het molletje en de sneeuwman *4+*
Knus bij elkaar in het Ei luisteren naar een verhaal. Dat is winterwarmte. Kom samen met je ouders of grootouders genieten van een gezellig voorleeshalfuurtje.

Wat een cin-ei-ma!

Tijdens de kerstvakantie toveren we 'Het Ei' om in de kleinste bioscoop van Vlaanderen. Je kunt er twee voormiddagen telkens om 10 u. terecht voor een gezellige winterfilm.

DO 29/12
10 u.
gratis

Narnia *9+*
Vier kinderen komen via een zolderkast terecht in het magische land Narnia. Daar raken ze betrokken bij de strijd tussen de leeuw Aslan en de Witte Heks. Naar het werk van C.S. Lewis.

DO 05/01
10 u.
gratis

Mannetje Tak
voor de allerkleinsten
Mannetje Tak wordt opgepakt door een spelende hond. Hij ontsnapt en wil terug naar Vrouwtje Tak en zijn gezin. Maar dat valt niet mee. Inmiddels is het bijna Kerstmis! Kan de Kerstman misschien helpen? Naar het werk van Julia Donaldson.

» Zoek de juiste schaduw van Remi!

Colour Light Trail

VR 30/12
18.30 u.

Een kleurrijk en sfeervol wandel- en loopevent om met de hele familie aan deel te nemen.

Alle deelnemers krijgen een leuk deelnemerspakket.

www.middelkerke.be/evenementen/colour-light-trail-middelkerke

*Sporthal De Branding
Populierenlaan 35 • Middelkerke*

Kids, volwassenen en senioren

*€ 7 voorinschrijving
€ 10 de dag zelf*

» Kerst klets

Niets leuker dan kletsen rond de kerstboom. 12 vragen/dilemma's?

Ga je liever schaatsen of sleeën?	Met wie wil je een sneeuwballengevecht houden?	Wat is jouw goede voornemen voor komend jaar?
Hou je meer van winter of zomer?	Wat is je lievelingseten in de winter?	Wat is je favoriete kerstfilm?
Wat is je mooiste herinnering afgelopen jaar?	Wat zou je doen als we ingesneeuwd raken?	Zou je het leuk vinden moest je papa een lange baard laten groeien zoals de kerstman?
Wat is je favoriete warme drankje?	Wat is je favoriete schoolvakantie?	Ijsje of warme wafel?

» Remi op de rooster

Leg het linkerrooster op het rechterrooster. Ontdek Remi zijn favoriete snack op een winterse dag in het Normandpark.

» Spitsuur

Remi moet nog 15 minuten wandelen om het laatste pakje af te leveren voor kerst. Tel de cijfers op en zoek de juiste weg naar het laatste huis.

» Rebus

Ga op zoek naar de rebuswoorden in deze poster, ontcijfer ze en lees Remi's ultieme tip voor jou in 2023.

» Rebus 1



» Rebus 2



» Rebus 3

» Rebus 4

» Rebus 5

» Rebus 6

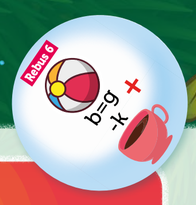

» Rebus 7



» Tweeds Kruiswoordraadsel

Los het kruiswoordraadsel op en ontdek wat de favoriete bloem is van het kerstelfje.

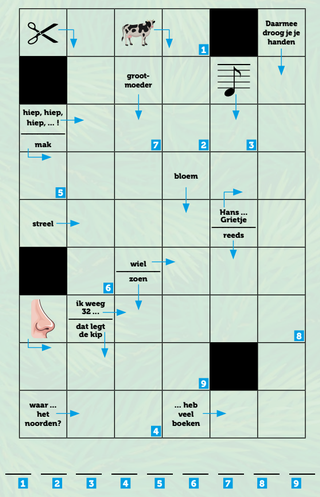

» Zet de kers(t) op de taart

» Lichtslinger

Hoeveel lichtslingers tel je? Zoek welke naar de kerstboom gaat!

» Verbind de cijfertjes met elkaar. Ontdek wie ik ben!

» Zoek de 10 verschillen

» Pakjesfeest

Wie krijgt welk pakje? Vebind de pakjes met de juiste rendiervrienden.



» Knapperige chocoladekerstboom

De choco kerstboom is een bladerdeeg kerstboom. Het is eenvoudig. Volg het recept, dan kan er niet veel misgaan. Zet in een handomdraai deze heerlijke kerstboom op tafel.

Ingrediënten

- 2 x 300 gram bladerdeeg
- 3 eetlepels chocopasta
- 1 ei geklutst

Tips & Tricks

- Met dit idee kan je naar hartenlust variëren. Vervang de choco door speculoospasta.
- Met overgebleven stukken bladerdeeg kun je bv. een halve kerstboom maken.

bron: www.bakkenderwijs.nl

Recept

1. Verwarm de oven voor op 190°C
2. Rol het bladerdeeg uit tot 2 plakken van ongeveer 40 bij 25 cm.
3. Leg 1 plak bladerdeeg voor je op een bakpapiertje en zet er zachtjes een langwerpige driehoek op uit. Laat hierbij aan de onderkant ongeveer 5 cm vrij voor het stammetje.
4. Smeer de chocopasta binnen de driehoek.
5. Rol de tweede bladerdeeg plak voorzichtig op en rol deze van boven naar beneden uit over de eerste plak.
6. Snijd nu eerst de schuine lijnen langs de chocopasta.
7. Snijd vervolgens de horizontale lijnen aan de onderkant van de chocopasta en laat in het midden een aantal cm open voor de stam.
8. Snijd het opengelaten gedeelte recht naar beneden voor het stammetje.
9. Geef heel lichtjes de stam lijn aan. Dik beginnen en smal weglopend naar boven.
10. Snij van beneden naar boven horizontale lijnen, steeds tot aan de stam, ongeveer om de 2 cm.
11. Als aan beide kanten de takken zijn gesneden begin je van beneden af aan met het opdraaien van de takken. De onderste 2 keer draaien, naar boven toe nog maar 1 keer.
12. Smeer de kerstboom in met het geklutste ei.
13. Bak de choco kerstboom zo'n 15 minuten goudbruin.
14. Bestrooi eventueel met poedersuiker voor het serveren.

» Kerstboom-labyrint

Vind jij de weg naar de pakjes?

» Mutsen gezocht

Help! De elfen zijn hun mutsen kwijtgespeeld in het magisch kerstdoolhof. Teken jij bij deze elfen een **passende** muts?

» Woordkersttrein

Vul de woorden-kersttrein in en het antwoord verschijnt in het vakje met de rode bolletjes.

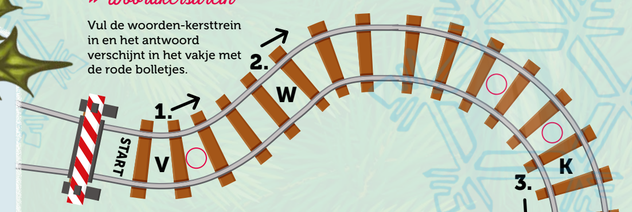

1. Hoeveel poten heeft een rendier?
2. Als je in de zomer een zomerjas draagt, wat draag je dan in de winter?
3. Wat is rond en hangt in de kerstboom?
4. Waar woont de Kerstman?
5. Hoe zeg je "Vrolijk Kerstfeest" in het Spaans?
6. Wat is de kleur van de muts van de Kerstman?
7. Je doet het op je hoofd als het erg koud is buiten?




Giga-kleur-doeplaat
Geef dit magisch tafereel een mooi kleurtje.
In dit magische kerstpark vind je ..... **pakjes** en ..... **kerstbomen**. In de vijver zie je ..... **fonteinen**. In de **zandloper van het konijn** zit een ..... verstopt en op de buik van het gembermannetje hangen ..... **knopen**. Wegdromen doe je op één van de ..... **dansende theekopjes**. Smul er maar op los en vul je buikje met ..... **candycanes** en ..... **pretzels**.
Ga op zoek naar deze **10 items** in deze kleurplaat.